



TOSHKENT VILOYATI STATISTIKA BOSHQARMASI



TOSHKENT VILOYATIDAGI KORXONA VA TASHKIOTLAR DEMOGRAFIYASI BO‘YICHA MA’LUMOT

*2023- yil 1- may holatiga ko‘ra
(fermer va dehqon xo‘jaliklarisiz)*

*Ma’lumotlar O‘zbekiston Respublikasi
Adliya vazirligi Davlat xizmatlari markazi
ma’lumotlar bazasi asosida shakllantirildi*

So‘nggi yillarda Hukumatimiz tomonidan mamlakatni ijtimoiy-iqtisodiy rivojlantirish, faol tadbirkorlik, innovatsion g‘oyalar va bunyodkorlik salohiyatini qo‘llab-quvvatlash orqali aholiga munosib hayot sharoitlarini yaratish, ishbilarmonlik muhitini yaxshilash, bandlikni ta‘minlash bo‘yicha keng ko‘lamli ishlar amalga oshirib kelinmoqda.

Xususan, kichik biznes va xususiy tadbirkorlik mamlakatimiz iqtisodiyotining asosiy bo‘g‘ini hisoblanib, bugungi kunda mazkur sohani jadallik bilan rivojlantirish, tadbirkorlar faoliyatini qo‘llab-quvvatlash, ularning safini yanada kengaytirish va rag‘batlantirish bo‘yicha keng ko‘lamli ishlar amalga oshirilyapti.

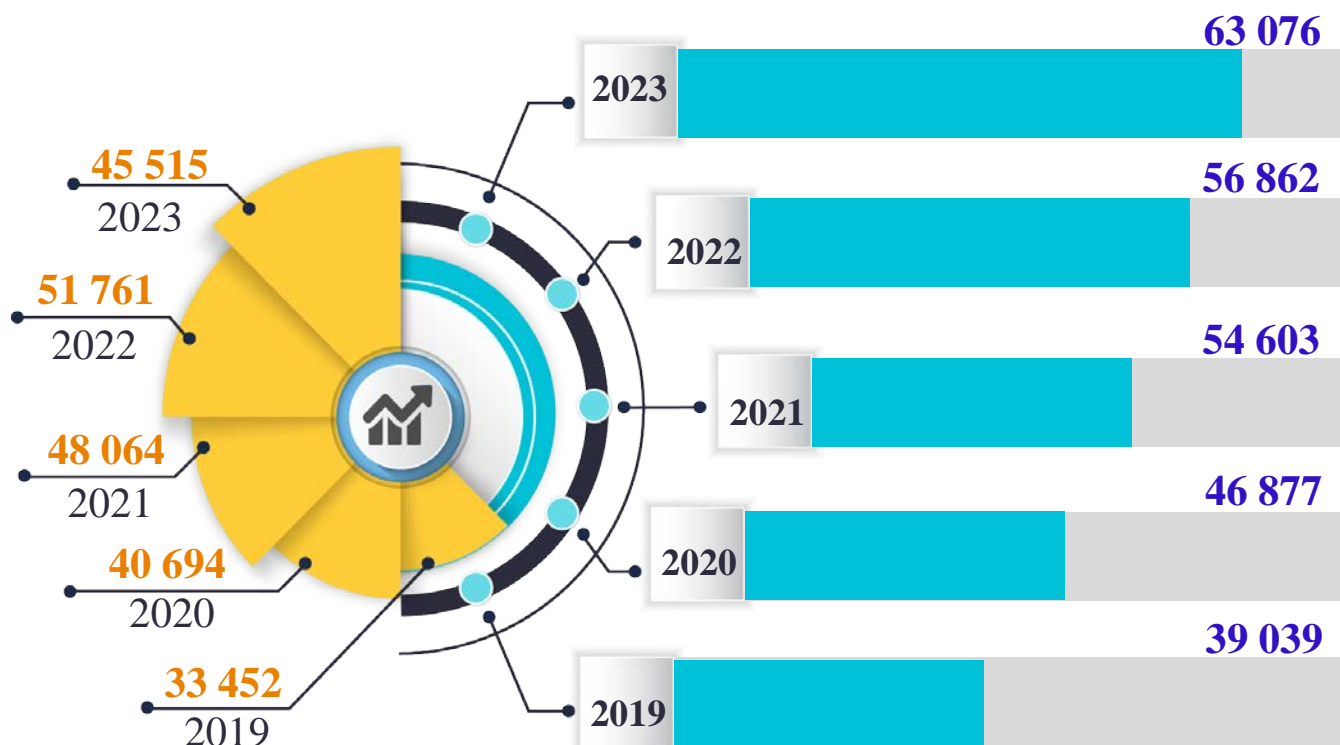
Jumladan, 2023- yil 1- may holatiga viloyatda faoliyat ko‘rsatayotgan korxonalar va tashkilotlarning soni (fermer va dehqon xo‘jaliklaridan tashqari) 45,5 mingta (ulardan kichik korxonalar va mikrofirmalar 39,3 mingta)ni tashkil etdi.

Korxonalar va tashkilotlar to‘g‘risida umumiy ma‘lumotlar

fermer va dehqon xo‘jaliklaridan tashqari, 1- may holatiga ko‘ra, birlikda.

Faoliyat ko‘rsatayotgan

Ro‘yxatdan o‘tgan

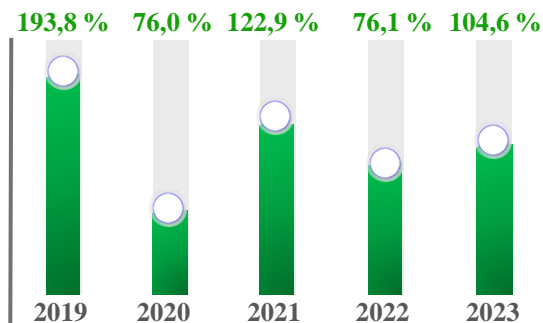
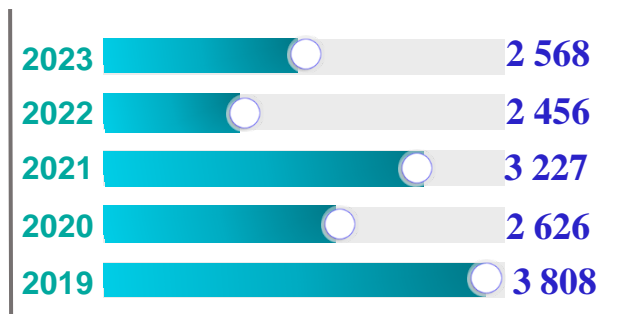


Yangi tashkil etilgan korxonalar va tashkilotlar

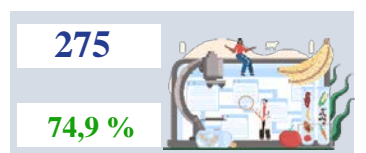
2023- yil yanvar-aprel oyida, birlikda

Yangi tashkil etilganlarning yillar kesimida o‘shirish sur‘ati (foizda)

Yillar kesimida soni



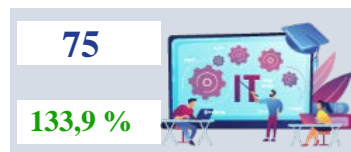
Iqtisodiy faoliyat turlari kesimida, o‘tgan yilga nisbati (foizda)



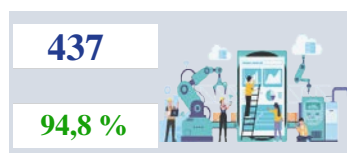
Qishloq, o‘rmon va baliqchilik xo‘jaligi



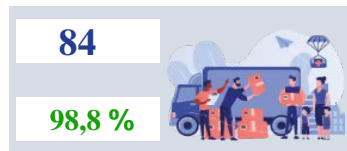
Savdo



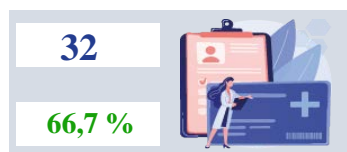
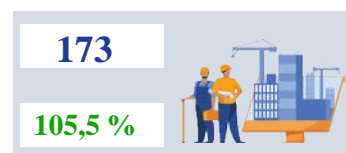
Axborot va aloqa



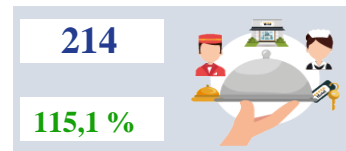
Sanoat



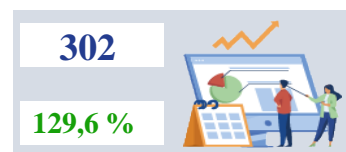
Tashish va saqlash

Sog‘liqni saqlash va
Ijtimoiy xizmat ko‘rsatish

Qurilish



Yashash va ovqatlanish



Boshqa turlar

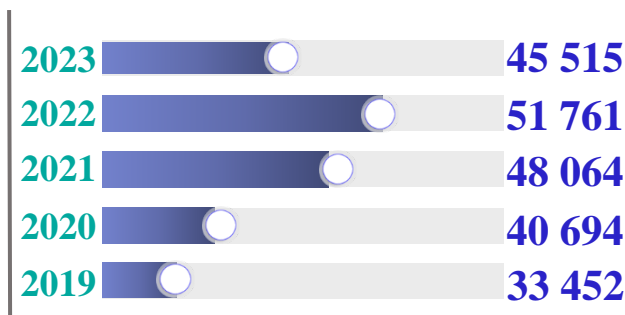
2023- yil yanvar-aprel oyida yangi tashkil etilgan korxonalar va tashkilotlar soni 2018- yilning mos davri bilan solishtirilganda 603 taga ko‘paygan.

Hududlar kesimida, o‘tgan yilga nisbati (foizda)

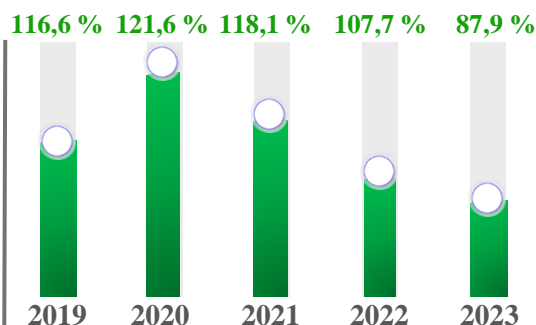
Oqqo‘rg‘on t.	70	72,2 %	O‘rta Chirchiq t.	117	81,3 %
Ohangaron t.	116	173,1 %	Chinoz t.	45	50,6 %
Bekobod t.	153	166,3 %	Yangiyo‘l t.	85	66,9 %
Bo‘stonliq t.	114	81,4 %	Toshkent t.	148	80,4 %
Bo‘ka t.	95	99,0 %	Nurafshon sh.	89	129,0 %
Quyichirchiq t.	46	86,8 %	Olmaliq sh.	107	128,9 %
Zangiota t.	237	93,3 %	Angren sh.	118	98,3 %
Yuqori Chirchiq t.	109	102,8 %	Bekobod sh.	74	110,4 %
Qibray t.	202	107,4 %	Ohangaron sh.	93	182,4 %
Parkent t.	210	187,85 %	Chirchiq sh.	175	115,9 %
Piskent t.	66	89,2 %	Yangiyo‘l sh.	99	107,6 %

2023- yil 1- may holatiga ko'ra, birlikda

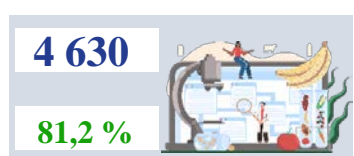
Yillar kesimida soni



Faoliyat ko'rsatayotganlarning yillar kesimida o'sish sur'ati (foizda)



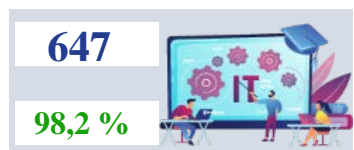
Iqtisodiy faoliyat turlari kesimida, o'tgan yilga nisbati (foizda)



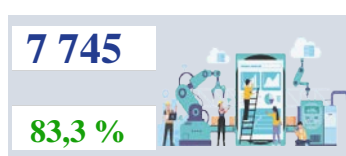
Qishloq, o'rmon va baliqchilik xo'jaligi



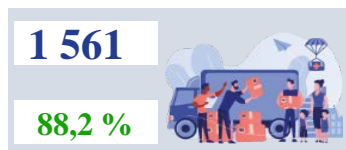
Savdo



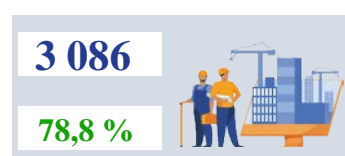
Axborot va aloqa



Sanoat



Tashish va saqlash

Sog'liqni saqlash va
Ijtimoiy xizmat ko'rsatish

Qurilish



Yashash va ovqatlanish



Boshqa turlar

2023- yil 1- may holatiga faoliyat ko'rsatayotgan korxonalar va tashkilotlar soni 2022- yilning mos davriga (51 761 ta) nisbatan 6 246 taga kamayganligini quyidagi sohalarda korxonalar sonining sezilarli kamayishi bilan ifodalash mumkin: savdoda – 15 313 tadan 13 811 taga, sanoatda – 9 302 tadan 7 745 taga, boshqa turlarda – 10 413 tadan 10 110 taga.

Hududlar kesimida, o'tgan yilga nisbati (foizda)

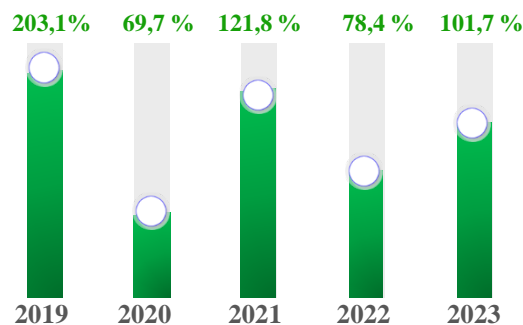
Oqqo'rg'on t.	1 208	86,0 %	O'rta Chirchiq t.	2 213	79,8 %
Ohangaron t.	1 322	94,0 %	Chinoz t.	1 371	88,3 %
Bekobod t.	1 445	97,0 %	Yangiyo'l t.	2 218	79,2 %
Bo'stonliq t.	2 318	90,8 %	Toshkent t.	3 223	88,8 %
Bo'ka t.	1 393	93,3 %	Nurafshon sh.	1 343	89,7 %
Quyichirchiq t.	1 422	87,2 %	Olmaliq sh.	1 851	85,1 %
Zangiota t.	4 918	86,8 %	Angren sh.	2 433	83,6 %
Yuqorichirchiq t.	2 371	86,9 %	Bekobod sh.	1 451	88,5 %
Qibray t.	4 076	85,7 %	Ohangaron sh.	1 169	100,4 %
Parkent t.	2 292	91,1 %	Chirchiq sh.	2 761	93,1 %
Piskent t.	1 183	84,6 %	Yangiyo'l sh.	1 534	94,6 %

2023- yil yanvar-aprel oyida, birlikda

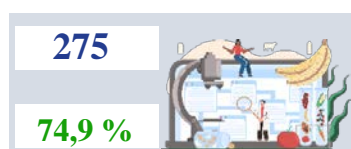
Yillar kesimida soni



Yangi tashkil etilganlarning yillar kesimida o'sish sur'ati (foizda)



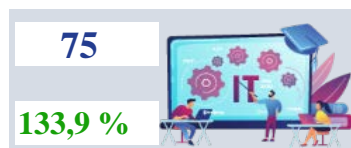
Iqtisodiy faoliyat turlari kesimida, o'tgan yilga nisbati (foizda)



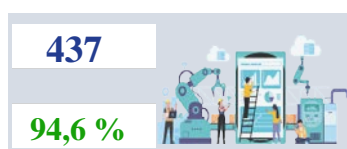
Qishloq, o'rmon va baliqchilik xo'jaligi



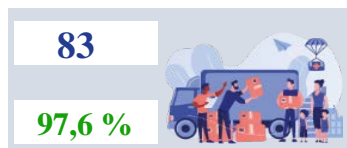
Savdo



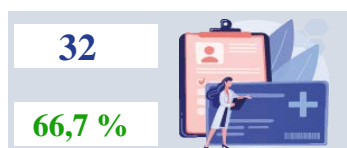
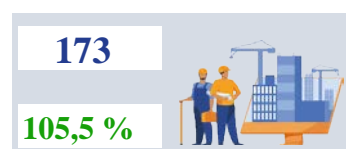
Axborot va aloqa



Sanoat



Tashish va saqlash

Sog'liqni saqlash va
Ijtimoiy xizmat ko'rsatish

Qurilish



Yashash va ovqatlanish



Boshqa turlar

Davlatimiz tomonidan tadbirkorlik subyektlariga qulay shart-sharoitlar yaratib borish bo'yicha amalga oshirilayotgan chora-tadbirlar natijasida ularning yildan-yilga investitsiya va ishbilarmonlik muhiti yaxshilanib borayotgani namoyon bo'lmoqda. 2023- yil yanvar-aprel oyida yangi tashkil etilgan tadbirkorlik (tijorat) subyektlari soni 2 502 tani tashkil etdi.

Hududlar kesimida, o'tgan yilga nisbati (foizda)

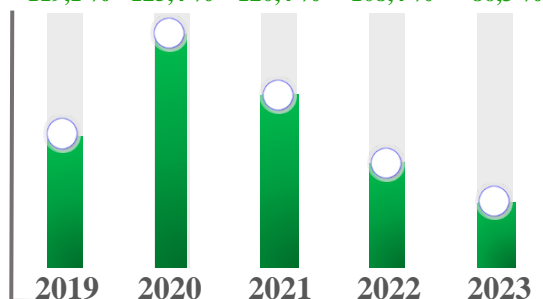
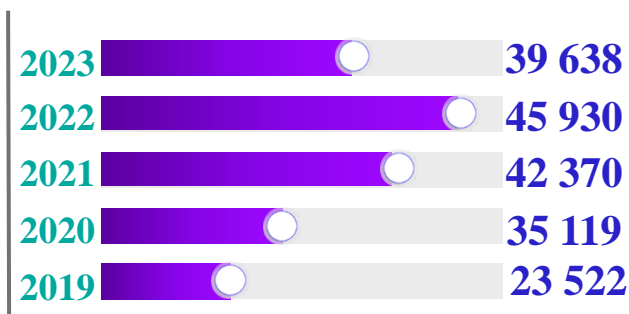
Oqqo'rg'on t.	69	71,1%	O'rta Chirchiq t.	110	76,4%
Ohangaron t.	114	170,1%	Chinoz t.	42	47,2%
Bekobod t.	153	166,3%	Yangiyo'l t.	84	66,1%
Bo'stonliq t.	112	80,0%	Toshkent t.	142	76,8%
Bo'ka t.	93	96,9%	Nurafshon sh.	83	120,3%
Quyichirchiq t.	45	84,9%	Olmaliq sh.	107	128,9%
Zangiota t.	232	91,3%	Angren sh.	117	95,9%
Yuqorichirchiq t.	106	99,1%	Bekobod sh.	73	109,0%
Qibray t.	196	104,3%	Ohangaron sh.	92	180,4%
Parkent t.	210	187,5%	Chirchiq sh.	164	108,6%
Piskent t.	63	84,0%	Yangiyo'l sh.	95	103,3%

2023- yil 1- may holatiga ko'ra, birlikda

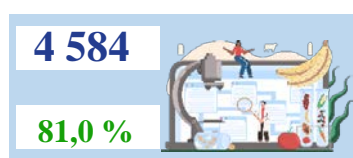
Faoliyat ko'rsatayotganlarning yillar kesimida o'sish sur'ati (foizda)

Yillar kesimida soni

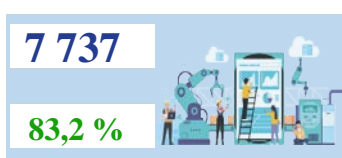
119,1 % 125,4 % 120,4 % 108,4 % 86,3 %



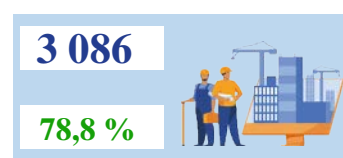
Iqtisodiy faoliyat turlari kesimida, o'tgan yilga nisbati (foizda)



Qishloq, o'rmon va baliqchilik xo'jaligi



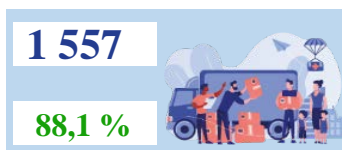
Sanoat



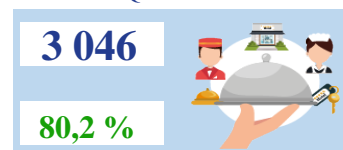
Qurilish



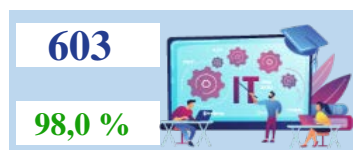
Savdo



Tashish va saqlash



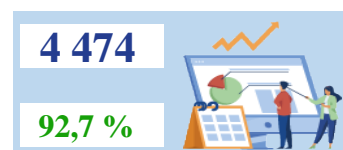
Yashash va ovqatlanish



Axborot va aloqa



Sog'liqni saqlash va
Ijtimoiy xizmat ko'rsatish



Boshqa turlar


Faoliyat ko'rsatayotgan tadbirkorlik subyektlari soni 2023- yil 1- may holatiga 39,6 mingtaga yetib, 2019- yilning mos davriga nisbatan o'sish sur'ati 168,5 foizni tashkil etdi (16,1 mingta). Ularning iqtisodiy faoliyat turlari bo'yicha taqsimlanishi (umumiy sonidagi eng past ulushi) quyidagicha bo'ldi: eng past ulushi qurilish – 7,8 foiz, axborot va aloqa – 1,5 foiz.

Hudular kesimida, o'tgan yilga nisbati (foizda)

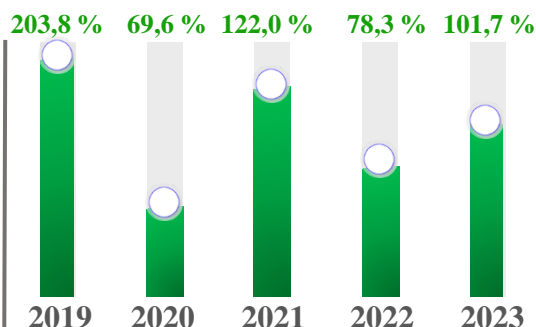
Oqqo'rg'on t.	1 022	83,9 %	O'rta Chirchiq t.	1 964	77,5 %
Ohangaron t.	1 114	92,1 %	Chinoz t.	1 129	85,5 %
Bekobod t.	1 222	96,4 %	Yangiyo'l t.	1 914	77,0 %
Bo'stonliq t.	1 961	88,9 %	Toshkent t.	2 937	87,8 %
Bo'ka t.	1 182	92,0 %	Nurafshon sh.	1 116	87,5 %
Quyichirchiq t.	1 207	85,1 %	Olmaliq sh.	1 599	82,8 %
Zangiota t.	4 502	85,9 %	Angren sh.	2 088	81,0 %
Yuqorichirchiq t.	2 086	85,1 %	Bekobod sh.	1 247	87,4 %
Qibray t.	3 586	84,2 %	Ohangaron sh.	1 065	100,1 %
Parkent t.	1 969	90,4 %	Chirchiq sh.	2 400	92,2 %
Piskent t.	974	82,0 %	Yangiyo'l sh.rt	1 354	93,5 %

2023- yil yanvar-aprel oyida, birlikda

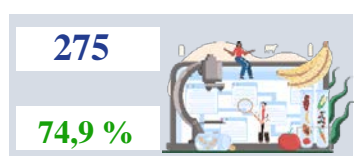
Yillar kesimida soni



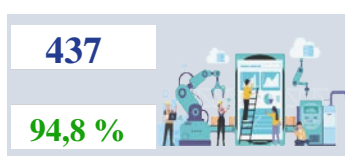
Yangi tashkil etilganlarning yillar kesimida o'sish sur'ati (foizda)



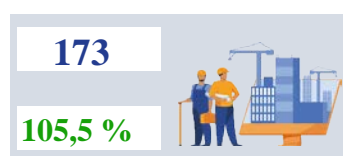
Iqtisodiy faoliyat turlari kesimida, o'tgan yilga nisbati (foizda)



Qishloq, o'rmon va baliqchilik xo'jaligi



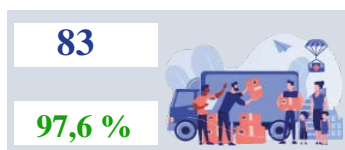
Sanoat



Qurilish



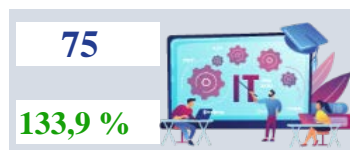
Savdo



Tashish va saqlash



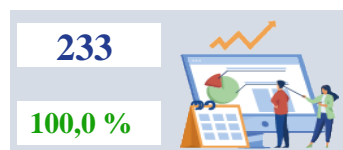
Yashash va ovqatlanish



Axborot va aloqa



Sog'liqni saqlash va ijtimoiy xizmat ko'rsatish



Boshqa turlar

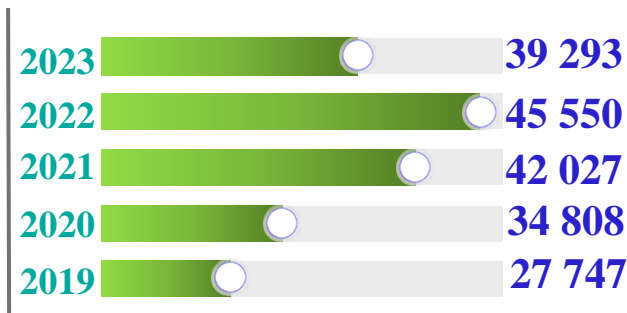
Mamlakat iqtisodiyotining "sog'lomligi"ni baholashning muhim omili – kichik biznes subyektlarining samarali faoliyat ko'rsatishi bo'lib, bu uning moslashuvchanligi va doimiy o'zgaruvchan iqtisodiy vaziyatlarga moslasha olish ko'rsatkichidir. Shunda, 2023- yil yanvar-aprel oyida axborot va aloqa sohasida yangi tashkil etilgan kichik biznes subyektlari soni 2022-yilning mos davriga nisbatan 56 tadan 75 taga (o'sish 19 taga) ko'paydi.

Hudular kesimida, o'tgan yilga nisbati (foizda)

Oqqo'rg'on t.	69	71,1 %	O'rta Chirchiq t.	110	76,4 %
Ohangaron t.	113	168,7 %	Chinoz t.	42	47,2 %
Bekobod t.	153	166,3 %	Yangiyo'l t.	84	66,1 %
Bo'stonliq t.	112	80,0 %	Toshkent t.	142	77,2 %
Bo'ka t.	93	96,9 %	Nurafshon sh.	83	120,3 %
Quyichirchiq t.	45	84,9 %	Olmaliq sh.	107	128,9 %
Zangiota t.	232	91,3 %	Angren sh.	117	97,5 %
Yuqori Chirchiq t.	106	100,0 %	Bekobod sh.	73	109,0 %
Qibray t.	195	103,7 %	Ohangaron sh.	92	180,4 %
Parkent t.	209	186,6 %	Chirchiq sh.	163	107,9 %
Piskent t.	63	85,1 %	Yangiyo'l sh.	95	103,3 %

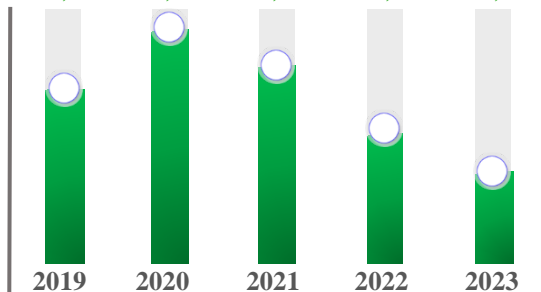
2023- yil 1- may holatiga ko'ra, birlikda

Yillar kesimida soni

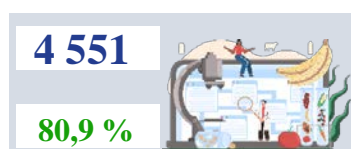


Faoliyat ko'rsatayotganlarning yillar kesimida o'sish sur'ati (foizda)

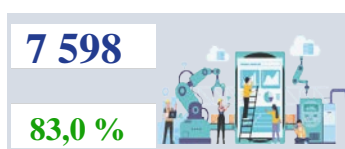
119,3 % 125,4 % 120,7 % 108,4 % 86,3 %



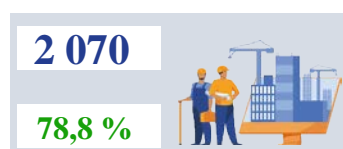
Iqtisodiy faoliyat turlari kesimida, o'tgan yilga nisbati nisbati (foizda)



Qishloq, o'rmon va baliqchilik xo'jaligi



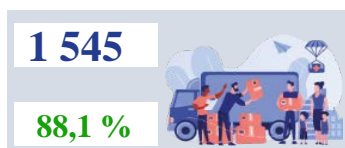
Sanoat



Qurilish



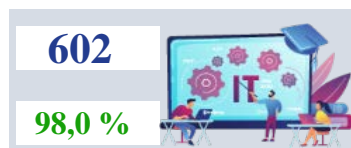
Savdo



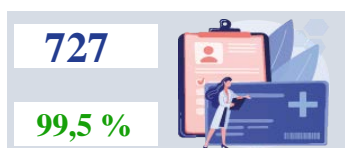
Tashish va saqlash



Yashash va ovqatlanish



Axborot va aloqa



Sog'liqni saqlash va ijtimoiy xizmat ko'rsatish



Boshqa turlar

Hududiy kesimida eng ko'p kichik biznes subyektlari Zangiota (4468 ta subyekt), Qibray (3548 ta), Toshkent (2919 ta) tumanlarida faoliyat ko'rsatmoqda. Ma'lumki, ayni paytda kichik biznes subyektlari iqtisodiyotning deyarli barcha tarmoqlarida ilg'or faoliyat yuritmoqda.


Hududlar kesimida, o'tgan yilga nisbati (foizda)

Oqqo'rg'on t.	1 014	83,7 %	O'rta Chirchiq t.	1 951	77,6 %
Ohangaron t.	1 103	91,9 %	Chinoz t.	1 117	85,5 %
Bekobod t.	1 216	96,3 %	Yangiyo'l t.	1 897	76,9 %
Bo'stonliq t.	1 939	88,9 %	Toshkent t.	2 919	87,8 %
Bo'ka t.	1 179	91,1 %	Nurafshon sh.	1 106	87,5 %
Quyichirchiq t.	1 201	85,0 %	Olmaliq sh.	1 583	82,8 %
Zangiota t.	4 468	86,0 %	Angren sh.	2 056	80,8 %
Yuqorichirchiq t.	2 071	85,1 %	Bekobod sh.	1 236	87,4 %
Qibray t.	3 548	84,1 %	Ohangaron sh.	1 048	100,0 %
Parkent t.	1 961	90,4 %	Chirchiq sh.	2 368	92,1 %
Piskent t.	968	82,0 %	Yangiyo'l sh.	1 344	93,7 %

Qishloq, o'rmon va baliqchilik xo'jaligida faoliyat
ko'rsatayotgan korxonalar va tashkilotlar to'g'risida ma'lumotlar
2023- yil 1- may holatiga ko'ra, birlikda

Hududlar kesimida

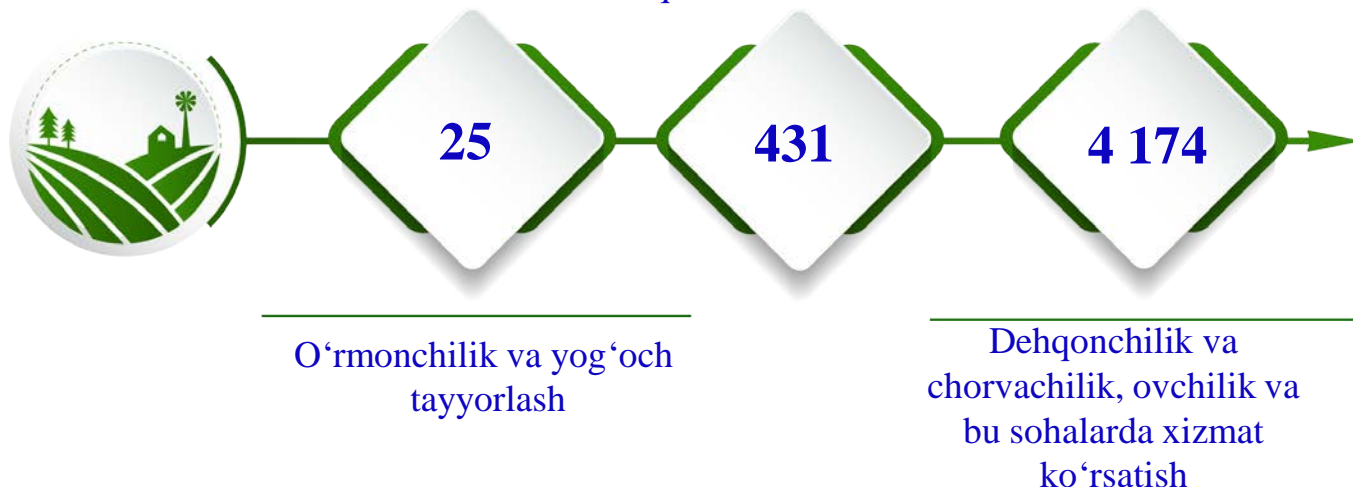
Oqqo'rg'on t.	231
Ohangaron t.	331
Bekobod t.	309
Bo'stonliq t.	216
Bo'ka t.	242
Quyichirchiq t.	299
Zangiota t.	337
Yuqorichirchiq.	260
Qibray t.	537
Parkent t.	245
Piskent t.	292
O'rta Chirchiq t.	277
Chinoz t.	190
Yangiyo'l t.	369
Toshkent t.	266
Nurafshon sh.	52
Olmaliq sh.	23
Angren sh.	60
Bekobod sh.	15
Ohangaron sh.	23
Chirchiq sh.	36
Yangiyo'l sh.	20



O'zbekiston Respublikasida mamlakatning oziq-ovqat xavfsizligini ta'minlashga qaratilgan qishloq xo'jaligini rivojlantirishning chuqur o'ylangan strategiyasi izchil amalga oshirilmoqda.

Davlatimiz iqtisodiy va ijtimoiy islohotlarining muhim tarkibiy qismlaridan biri mevasabzavot yetishtirishga qaratilgan. Bunday yondashuv aholi ehtiyojlarini to'liq ta'minlash, ularning salomatligini saqlash va bandlik shart-sharoitlarini yaratishda asosiy yo'nalishlardan biriga aylandi.

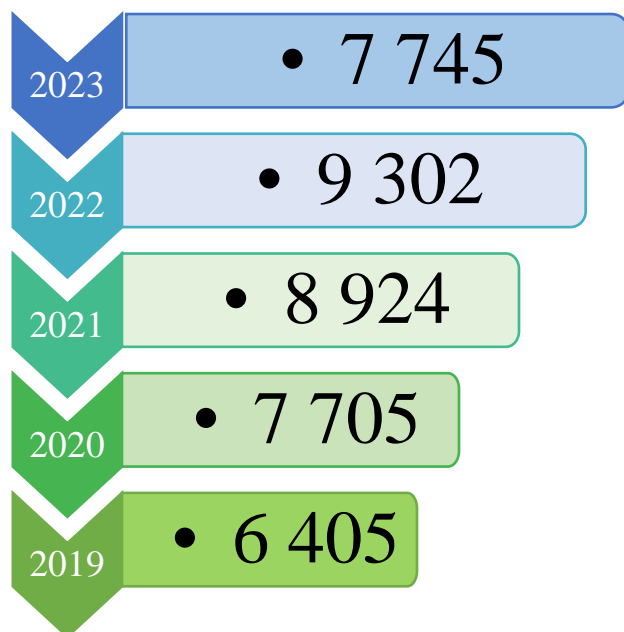
Baliq ovlash va akvakultura




2023- yil 1- may holatiga ko'ra, birlikda

Hududlar kesimida

Oqqo'rg'on t. 174	O'rta Chirchiq t. 360
Ohangaron t. 260	Chinoz t. 229
Bekobod t. 205	Yangiyo'l t. 415
Bo'stonliq t. 261	Toshkent t. 667
Bo'ka t. 125	Nurafshon sh. 237
Quyichirchiq t. 272	Olmaliq sh. 288
Zangiota t. 1 049	Angren sh. 357
Yuqori Chirchiq t. 458	Bekobod sh. 183
Qibray t. 721	Ohangaron sh. 236
Parkent t. 392	Chichiq sh. 460
Piskent t. 156	Yangiyo'l sh. 240




Sanoat tarmog'i iqtisodiy tarmoqlar ichida eng yuqori salohiyatga ega bo'lgan tarmoqlardan hisoblanadi. 2023- yil 1- may holatiga ko'ra sanoat korxonalari va tashkilotlari soni 7745 tani tashkil etib, o'tgan yilning mos davriga nisbatan 16,7 %ga kamaydi. Ishlab chiqarish sanoati (jami sanoatdagi ulushi 93,2 foiz), tog'-kon sanoati va ochiq konlarni ishlash (jami sanoatdagi ulushi 4,5 foiz), suv bilan ta'minlash, kanalizatsiya tizimi, chiqindilarni yig'ish va utilitatsiya qilish (jami sanoatdagi ulushi 1,7 foiz) va elektr, gaz, bug' bilan ta'minlash va havoni konditsiyalash (jami sanoatdagi ulushi 0,6 foiz) tashkil etdi.



2023- yil 1- may holatiga ko'ra, birlikda

Hududlar kesimida

.Oqqo'rg'on t. 63	O'rta Chirchiq t. 160
Ohangaron t. 74	Chinoz t. 114
Bekobod t. 93	Yangiyo'l t. 149
Bo'stonliq t. 110	Toshkent t. 164
Bo'ka t. 118	Nurafshon sh. 142
Quyichirchiq t. 79	Olmaliq sh. 145
Zangiota t. 222	Angren sh. 184
Yuqori Chirchiq t. 185	Bekobod sh. 131
Qibray t. 315	Ohangaron sh. 111
Parkent t. 102	Chirchiq sh. 284
Piskent t. 59	Yangiyo'l sh. 82



O'zbekistonda qurilish sanoati iqtisodiyotning ustuvor tarmog'i sifatida belgilangan. Qurilish sanoatining yo'nalishlari bo'yicha o'tkazilgan tahlil shuni ko'rsatdiki:

- binolar va inshootlar qurish yo'nalishi bo'yicha jamiga nisbati, 52,1 foizni;
- fuqarolik obyektlarini qurish yo'nalishi bo'yicha jamiga nisbati 11,9 foizni;
- ixtisoslashtirilgan qurilish ishlari yo'nalishi bo'yicha jamiga nisbati 35,9 foizni tashkil etdi.

368


Fuqarolik obyektlarini qurish

1 109

Ixtisoslashtirilgan qurilish ishlari

1 609

Bino va inshootlar qurish



2023-yil 1-may holatiga ko'ra, birlikda

Hududlar kesimida

Oqqo'rg'on t. 326	O'rta Chirchiq t. 764
Ohangaron t. 265	Chinoz t. 308
Bekobod t. 365	Yangiyo'l t. 580
Bo'stonliq t. 750	Toshkent t. 1 095
Bo'ka t. 418	Nurafshon sh. 377
Quyichirchiq t. 350	Olmaliq sh. 559
Zangiota t. 1 953	Angren sh. 666
Yuqori Chirchiq t. 683	Bekobod sh. 481
Qibray t. 1 117	Ohangaron sh. 365
Parkent t. 739	Chirchiq sh. 836
Piskent t. 272	Yangiyo'l sh. 542

13 811

2023

15 313

2022

13 437

2021

10 665

2020

7 701

2019

Tahlillar shuni ko'rsatdiki, viloyatda faoliyat ko'rsatayotgan har uchinchi korxonalar savdo sohasida faoliyat yuritadi, ularning 99,6 foizi yoki 13,7 mingtasi kichik biznes subyektlariga to'g'ri keladi.

Savdo sohasining yo'nalishlar bo'yicha taqsimoti quyidagicha:

- avtomobil va mototsikllar savdosidan tashqari chakana savdo sohasidagi ulishi 66,0 foizni;
- avtomobil va mototsikllar savdosidan tashqari ulgurji savdo sohasidagi ulishi 26,7 foizni;
- avtomobil va mototsikllarning ulgurji va chakana savdosi va ularni ta'mirlash yo'nalishida 7,2 foizni tashkil etdi.

1 004

Avtomobil va mototsikllarning ulgurji va chakana savdosi va ularni ta'mirlash

3 690

Avtomobil va mototsikllar savdosidan tashqari ulgurji savdo

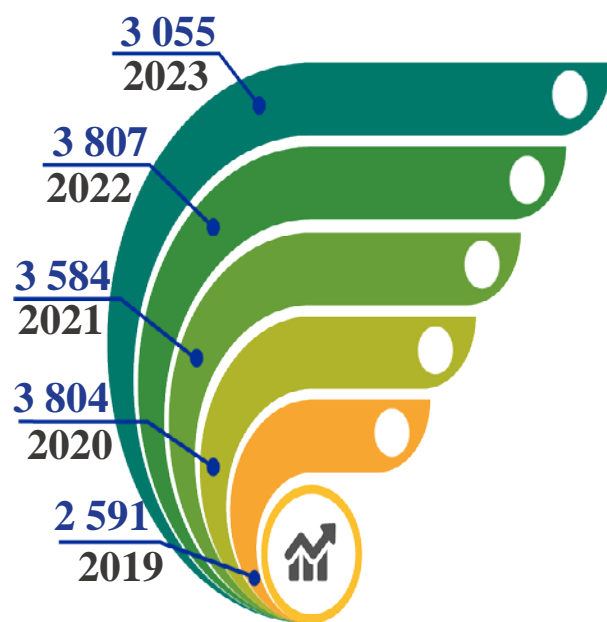
9 116

Avtomobil va mototsikllar savdosidan tashqari chakana savdo

2023- yil 1- may holatiga ko'ra, birlikda

Hududlar kesimida

Oqqo'rg'on t.	63	O'rta Chirchiq t.	138
Ohangaron t.	53	Chinoz t.	81
Bekobod t.	91	Yangiyo'l t.	100
Bo'stonliq t.	342	Toshkent t.	145
Bo'ka t.	80	Nurafshon sh.	106
Quyichirchiq t.	74	Olmaliq sh.	192
Zangiota t.	169	Angren sh.	222
Yuqori Chirchiq t.	154	Bekobod sh.	122
Qibray t.	222	Ohangaron sh.	88
Parkent t.	182	Chirchiq sh.	270
Piskent t.	61	Yangiyo'l sh.	100



2023- yil 1- may holatiga ko'ra, yashash va ovqatlanish bo'yicha xizmatlar sohasida faoliyat ko'rsatayotgan korxonalar o'sish sur'ati 2019- yilning mos davriga nisbatan 117,9 foizni tashkil etdi. Ushbu xizmatlar sohasi tahlili shuni ko'rsatdiki:

- mehmonxonalar, turistik oromgohlar, dam olish va ko'ngilochar parklar yashash bo'yicha xizmatlar yo'nalishining asosiy faoliyati hisoblanib, 2023- yil 1- may holatiga ko'ra, yashash va ovqatlanish bo'yicha xizmatlar sohasida faoliyat ko'rsatayotgan korxonalar va tashkilotlarning 11,0 foiz ulushini tashkil etdi;

- restoran va buyurtma bo'yicha oziq-ovqat va ovqat mahsulotlarini yetkazish, oziq-ovqat va ichimliklar yetkazish bo'yicha xizmatlar yo'nalishining asosi hisoblanib, yashash va ovqatlanish bo'yicha xizmatlar sohasining 89,0 foiz ulushini tashkil etdi.

336

Yashash bo'yicha xizmatlar



2 719

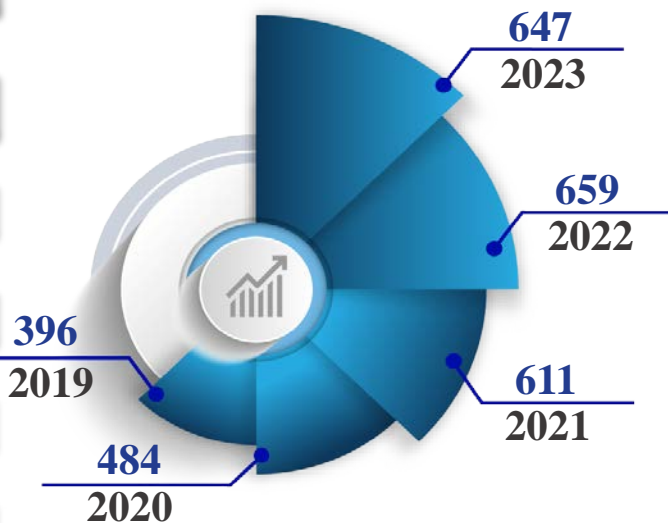
Oziq-ovqat va ichimliklar yetkazish bo'yicha xizmatlar



2023- yil 1- may holatiga ko'ra, birlikda

Hududlar kesimida

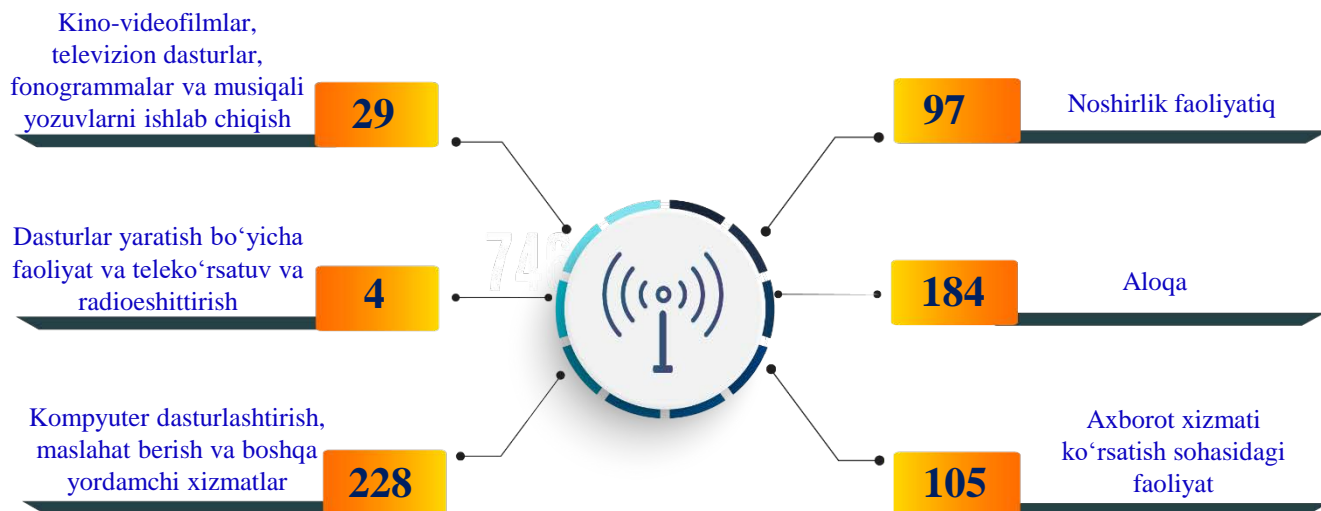
Oqqo'rg'on t.	30	O'rta Chirchiq t.	18
Ohangaron t.	13	Chinoz t.	19
Bekobod t.	14	Yangiyo'l t.	20
Bo'stonliq t.	19	Toshkent t.	70
Bo'ka t.	15	Nurafshon sh.	22
Quyichirchiq t.	13	Olmaliq sh.	27
Zangiota t.	49	Angren sh.	33
Yuqori Chirchiq t.	26	Bekobod sh.	33
Qibray t.	62	Ohangaron sh.	22
Parkent t.	40	Chirchiq sh.	48
Piskent t.	18	Yangiyo'l sh.	36



2023- yil 1- may holatiga ko'ra, kino-videofilmlar, televizion dasturlar, fonogrammalar va musiqali yozuvlarni ishlab chiqish yo'nalishlarida faoliyat ko'rsatayotgan korxonalar va tashkilotlar soni axborot va aloqa sohasining 4,4 foizini tashkil etdi.

Dasturlar yaratish bo'yicha faoliyat va teleko'rsatuv va radioeshittirishlar hamda aloqa yo'nalishlaridagi korxonalar soni axborot va aloqa sohasining 0,6 foizini tashkil etdi.

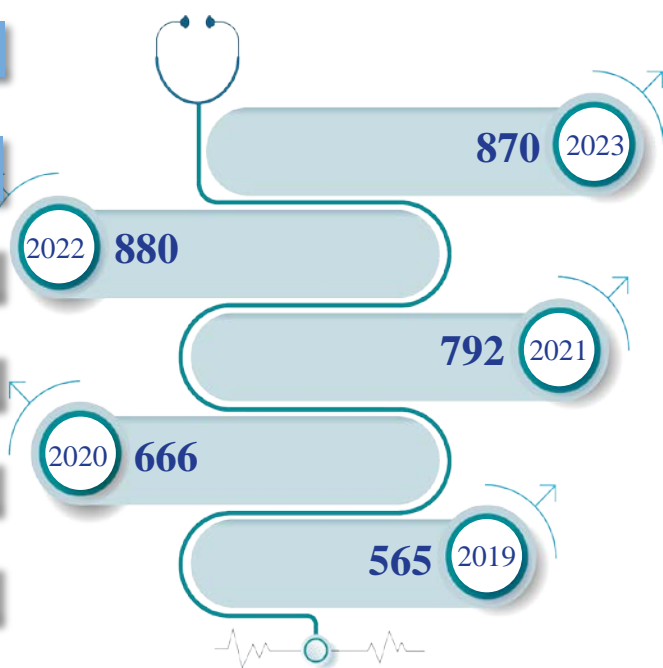
Kompyuter dasturlashtirish va axborot xizmati ko'rsatish yo'nalishlarida esa korxonalar soni, axborot va aloqa sohasidagi korxonalar va tashkilotlarning 35,2 foizini tashkil etdi.



2023-yil 1-may holatiga ko'ra, birlikda

Hududlar kesimida

Oqqo'rg'on t.	28	O'rta Chirchiq t.	27
Ohangaron t.	5	Chinoz t.	31
Bekobod t.	22	Yangiyo'l t.	21
Bo'stonliq t.	47	Toshkent t.	59
Bo'ka t.	39	Nurafshon sh.	23
Quyichirchiq t.	16	Olmaliq sh.	67
Zangiota t.	64	Angren sh.	76
Yuqori Chirchiq t.	35	Bekobod sh.	26
Qibray t.	85	Ohangaron sh.	25
Parkent t.	35	Chirchiq sh.	74
Piskent t.	14	Yangiyo'l sh.	51



Sog'liqni saqlash va ijtimoiy xizmatlar sohasida faoliyat ko'rsatayotgan jami korxonalar va tashkilotlarning salmoqli qismi – 727 ta yoki 83,5 foiz ulushi tadbirkorlik subyektlari hissasiga to'g'ri kelgan.

Yo'nalishlar bo'yicha tahlil shuni ko'rsatdiki:

- 94,0 foiz korxonalar sog'liqni saqlash yo'nalishiga to'g'ri kelib, o'sish sur'ati 2022-yilning mos davriga nisbatan 3,2 foizga kamaydi;

- yashash uchun joy bilan ta'minlangan holda parvarishlash yo'nalishidagi korxonalar soni jamiga nisbati 3,0 foizni;

- yashash uchun joy bilan ta'minlanmagan holda ijtimoiy xizmatlar ko'rsatish yo'nalishidagi korxonalar soni ushbu sohaning 3,0 foizni tashkil etdi.

Yashash uchun joy bilan ta'minlanmagan holda ijtimoiy xizmatlar ko'rsatish

26



Yashash uchun joy bilan ta'minlangan holda parvarishlash

26



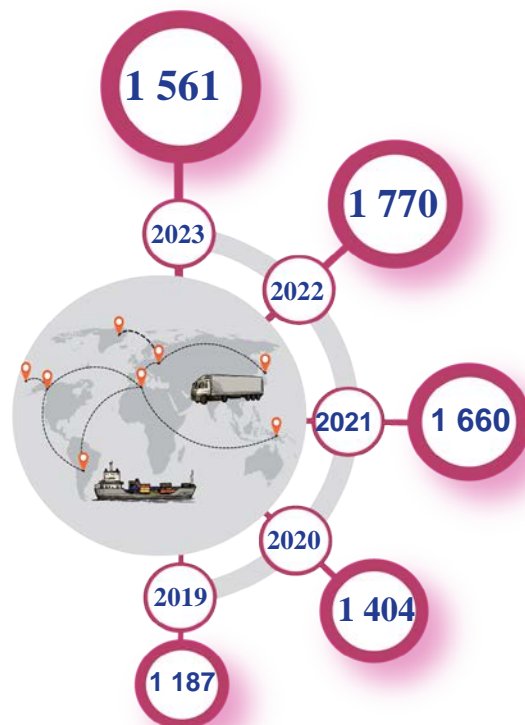
Sog'liqni saqlash sohasidagi faoliyat

818

2023- yil 1- may holatiga ko'ra, birlikda

Hududlar kesimida

Oqqo'rg'on t.	21	O'rta Chirchiq t.	85
Ohangaron t.	38	Chinoz t.	55
Bekobod t.	27	Yangiyo'l t.	101
Bo'stonliq t.	48	Toshkent t.	104
Bo'ka t.	42	Nurafshon sh.	38
Quy Chirchiq t.	23	Olmaliq sh.	85
Zangiota t.	178	Angren sh.	162
Yuqori Chirchiq t.	92	Bekobod sh.	72
Qibray t.	82	Ohangaron sh.	66
Parkent t.	41	Chirchiq sh.	91
Piskent t.	35	Yangiyo'l sh.	75



2023- yil 1- may holatiga ko'ra, tashish va saqlash xizmatlari sohasida faoliyat ko'rsatayotgan korxonalar jami viloyatdagi faoliyat ko'rsatayotgan korxonaning 3,3 foiz ulushini tashkil etdi.

Quruqlikdagi va quvur transporti yo'nalishida tashish va saqlash xizmatlari sohasida faoliyat ko'rsatayotgan korxonalar va tashkilotlarning 74,3 foizni tashkil etdi.

Ombor xo'jaligi va yordamchi transport yo'nalishida tashish va saqlash xizmatlari faoliyat ko'rsatayotgan korxonalar va tashkilotlarning 23,1 foizni tashkil etdi.

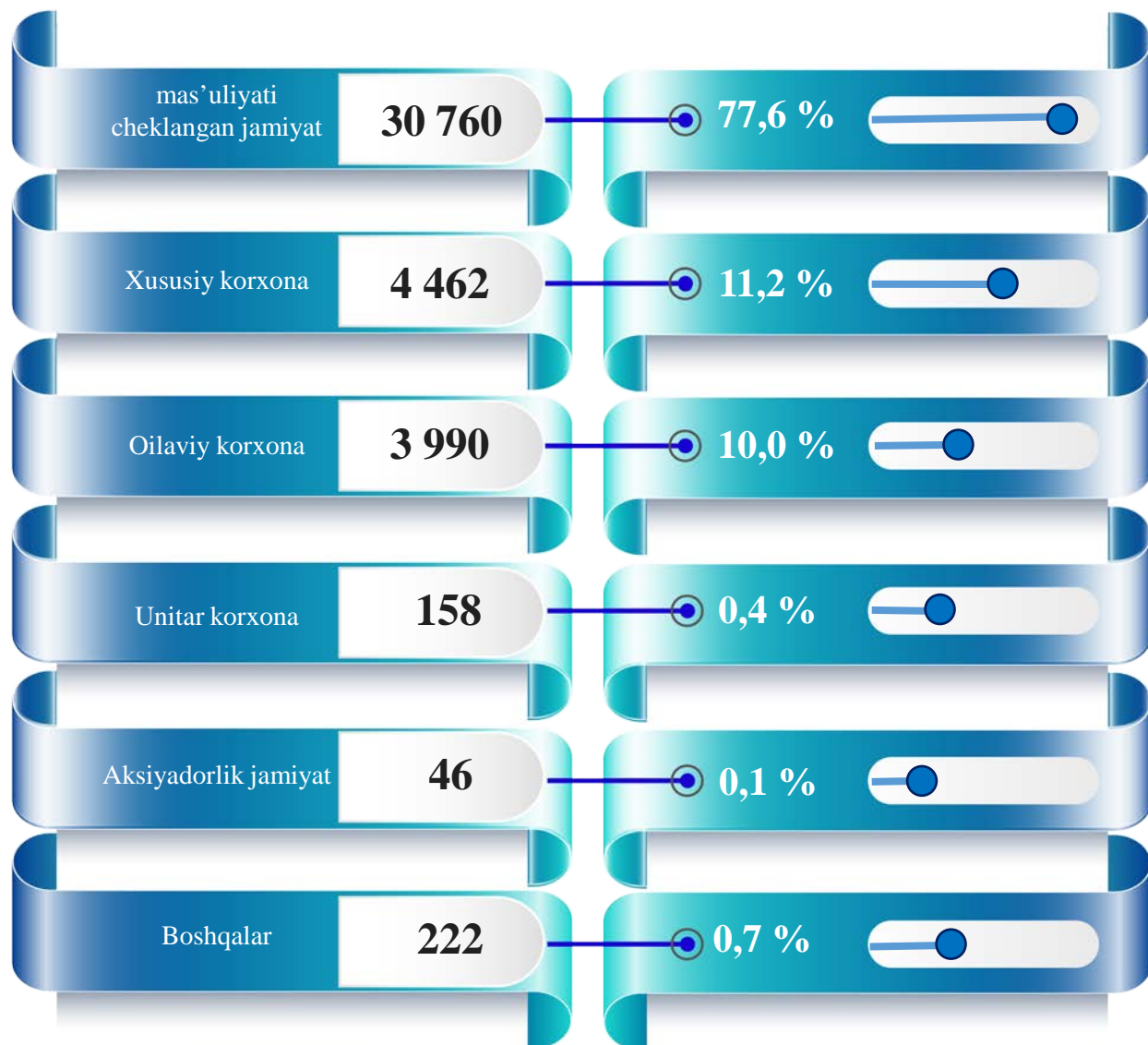
Pochta va kuryerlik xizmatlari faoliyat ko'rsatayotgan korxonalar va tashkilotlarning 2,6 foizni tashkil etdi.



Tadbirkorlik subyektlarining tashkiliy-huquqiy shakli bo‘yicha umumiy ma‘lumot
2023- yil 1- may holatiga ko‘ra, birlikda

Tadbirkorlik subyektlari soni

Tadbirkorlik subyektlarining jamiga nisbatan ulushi



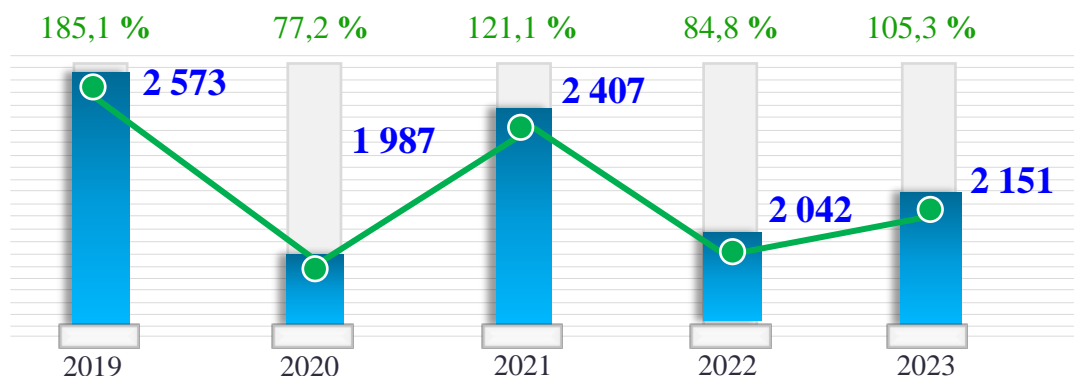
Tashkiliy-huquqiy shakl deganda, subyekt tomonidan mulkning biriktirilishi, shakllantirilishi va undan foydalanish usuli hamda uning bundan kelib chiquvchi huquqiy holati va faoliyat maqsadi tushuniladi. Shuningdek, quyidagilar bilan bog‘liq masalalarni hal qilishda foydalaniladi:

- xo‘jalik yurituvchi subyektlar to‘g‘risidagi ma‘lumotlarni o‘z ichiga olgan registr, reyestr va kadastrlarning axborot resurslarini shakllantirish;
- tashkiliy-huquqiy shakllar doirasida statistika ma‘lumotlarini ishlab chiqish;
- idoralararo axborot almashinishini ta‘minlash;
- ijtimoiy-iqtisodiy jarayonlarni va hodisalarni tahlil qilish va prognozlashtirish.


2023- yil yanvar-aprel oylariga ko'ra, birlikda

Yangi tashkil etilganlarning yillar kesimida o'sish sur'ati (foizda)

Yillar kesimida soni



Iqtisodiy faoliyat turlari kesimida o'tgan yilga nisbati (foizda)



Mas'uliyati cheklangan jamiyati – bir yoki bir necha shaxs tomonidan ta'sis etilgan, ustav fondi (ustav kapitali) ta'sis hujjatlari bilan belgilangan miqdorda ulushlarga bo'lingan xo'jalik jamiyati hisoblanadi. Mas'uliyati cheklangan jamiyatning ishtirokchilari uning majburiyatlari bo'yicha javobgar bo'lmaydilar va jamiyat faoliyati bilan bog'liq zararlar uchun o'zlari qo'shgan hissalarini qiymati doirasida javobgar bo'ladilar.

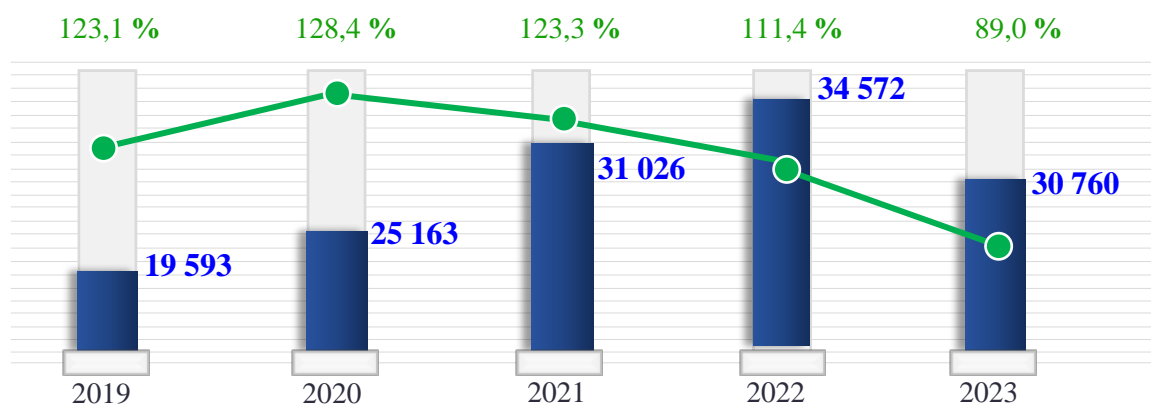
Hududlar kesimida, o'tgan yilga nisbati (foizda)

Oqqo'rg'on t.	54	67,5 %	O'rta Chirchiq t.	76	80,0 %
Ohangaron t.	87	135,9 %	Chinoz t.	36	42,4 %
Bekobod t.	147	177,1 %	Yangiyo'l t.	74	69,8 %
Bo'stonliq t.	91	96,8 %	Toshkent t.	113	74,8 %
Bo'ka t.	83	112,2 %	Nurafshon sh.	72	171,4 %
Quyi Chirchiq t.	34	87,2 %	Olmaliq sh.	87	119,2 %
Zangiota t.	203	91,4 %	Angren sh.	115	100,9 %
Yuqori Chirchiq t.	81	102,5 %	Bekobod sh.	69	116,9 %
Qibray t.	174	101,8 %	Ohangaron sh.	85	212,5 %
Parkent t.	167	203,7 %	Chirchiq sh.	157	110,6 %
Piskent t.	57	87,7 %	Yangiyo'l sh.	89	108,5 %

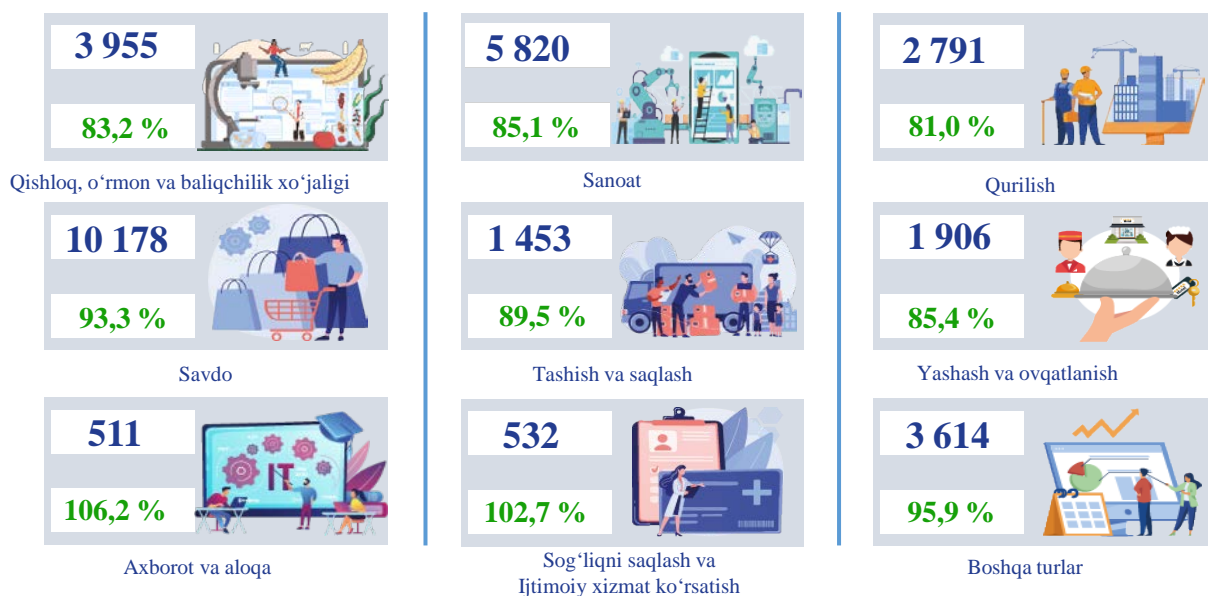
2023- yil 1- may holatiga ko'ra, birlikda

Yillar kesimida soni

Yillar kesimida o'sish sur'ati (foizda)



Iqtisodiy faoliyat turlari kesimida, o'tgan yilga nisbati (foizda)



2023- yil 1- may holatiga ko'ra faoliyat ko'rsatayotgan 39,0 mingta tijorat korxonasi va tashkilotlarining 30,8 mingtasi mas'uliyati cheklangan jamiyatlar ulushiga to'g'ri keladi. Mazkur jamiyatlar mamlakatimizda tadbirkorlik faoliyatining eng keng tarqalgan shakli hisoblanadi.

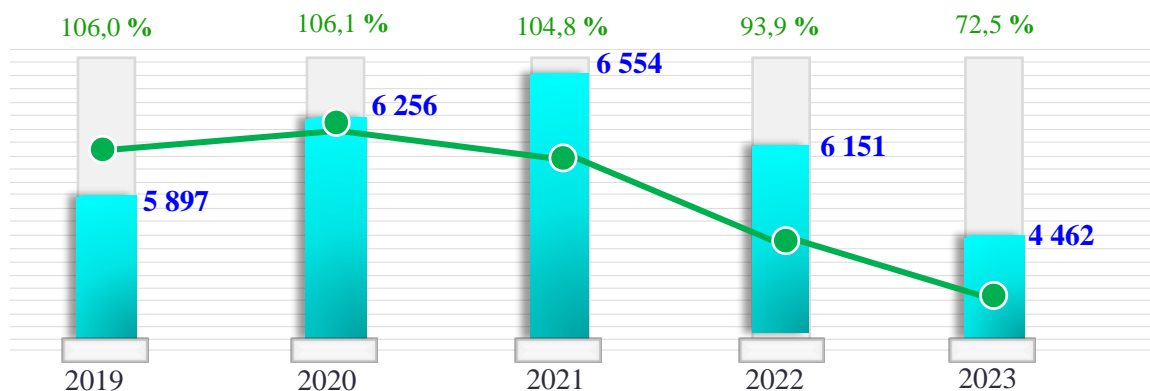
Hududlar kesimida, o'tgan yilga nisbati (foizda)

Oqqo'rg'on t.	694	91,3%	O'rta Chirchiq t.	1 283	78,3 %
Ohangaron t.	937	92,2 %	Chinoz t.	838	93,2 %
Bekobod t.	922	107,6 %	Yangiyo'l t.	1 545	78,0 %
Bo'stonliq t.	1 295	90,4 %	Toshkent t.	2 197	91,7 %
Bo'ka t.	1004	93,0 %	Nurafshon sh.	760	86,4 %
Quyichirchiq t.	880	84,7 %	Olmaliq sh.	1 310	88,1 %
Zangiota t.	3 718	87,6 %	Angren sh.	1 779	83,5 %
Yuqorichirchiq t.	1 515	87,8 %	Bekobod sh.	985	91,9 %
Qibray t.	2 911	85,2 %	Ohangaron sh.	875	103,3 %
Parkent t.	1 421	95,2 %	Chirchiq sh.	2 011	96,0 %
Piskent t.	800	86,6 %	Yangiyo'l sh.	1 080	93,1 %


2023- yil 1- may holatiga ko'ra, birlikda

Yillar kesimida soni

Yillar kesimida o'sish sur'ati (foizda)



Iqtisodiy faoliyat turlari kesimida, o'tgan yilga nisbati (foizda)



Xususiy korxonalar – mulkdor yagona jismoniy shaxs tomonidan tuzilgan va boshqariladigan tijoratchi tashkilot deb e'tirof etiladi. Xususiy korxonalar tadbirkorlik subyektlarining tashkiliy-huquqiy shaklidir.

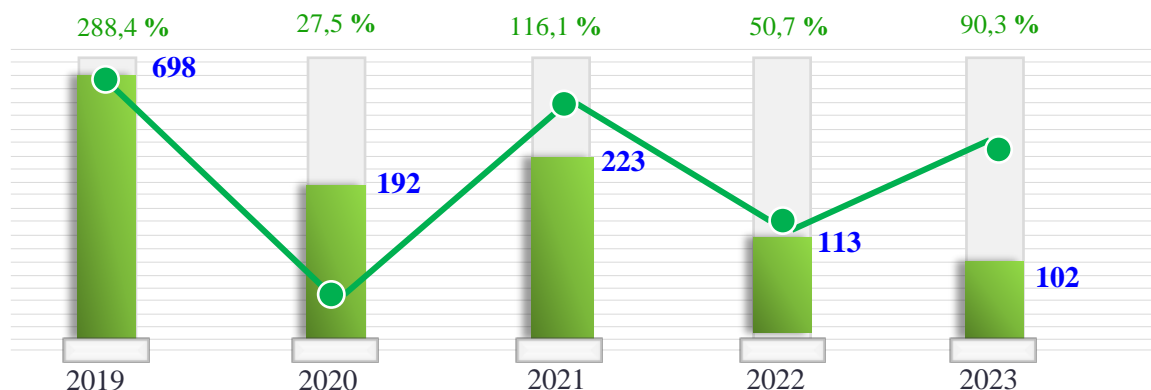
Hududlar kesimida, o'tgan yilga nisbati (foizda)

Oqqo'rg'on t.	170	69,4 %	O'rta Chirchiq t.	194	64,9 %
Ohangaron t.	58	84,1 %	Chinoz t.	196	70,5 %
Bekobod t.	193	65,4 %	Yangiyo'l t.	107	74,8 %
Bo'stonliq t.	263	83,0 %	Toshkent t.	392	75,4 %
Bo'ka t.	92	78,0 %	Nurafshon sh.	100	64,1 %
Quyichirchiq t.	233	75,9 %	Olmaliq sh.	210	61,6 %
Zangiota t.	410	75,4 %	Angren sh.	202	68,0 %
Yuqorichirchiq t.	222	72,1 %	Bekobod sh.	206	73,0 %
Qibray t.	342	73,9 %	Ohangaron sh.	88	72,1 %
Parkent t.	193	80,1 %	Chirchiq sh.	317	73,7 %
Piskent t.	110	55,3 %	Yangiyo'l sh.	164	92,7 %

2023- yil yanvar-aprel oyida, birlikda

Yillar kesimida soni

Yillar kesimida o'sish sur'ati (foizda)



Iqtisodiy faoliyat turlari kesimida, o'tgan yilga nisbati (foizda)



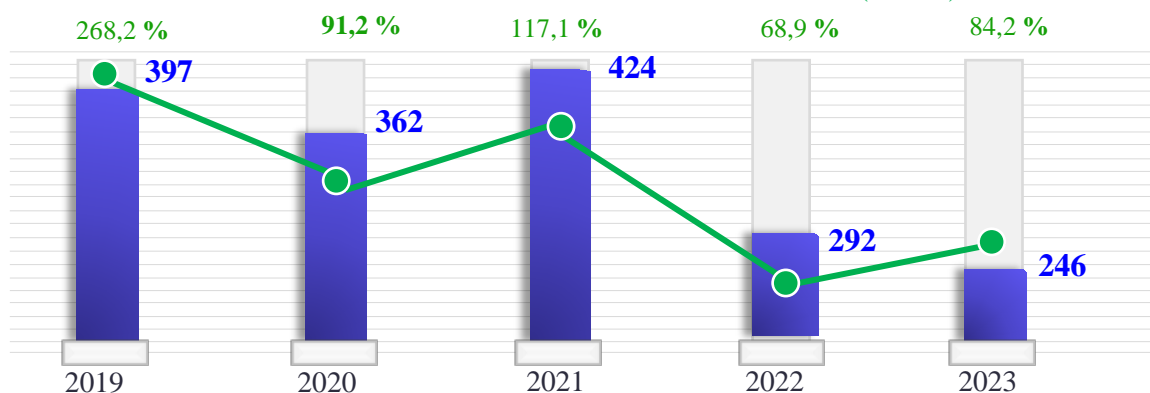
2023- yil yanvar-aprel oyida yangi tashkil etilgan, xususiy korxonalar soni o'tgan yilning mos davriga nisbatan 9,7 foizga kamaygan.

Hududlar kesimida, o'tgan yilga nisbati (foizda)

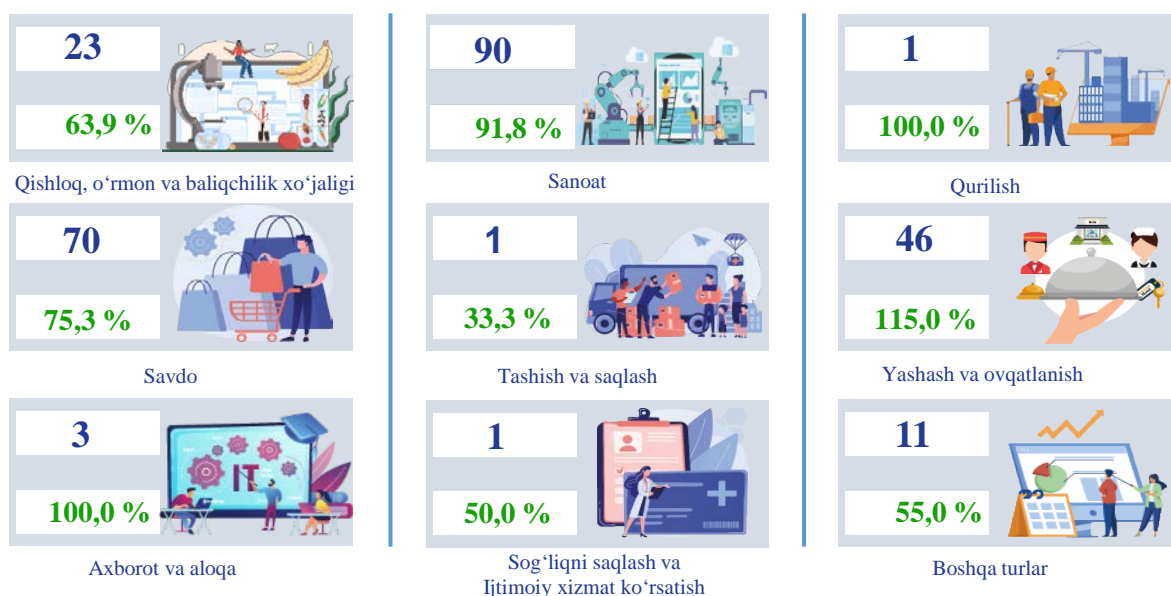
Oqqo'rg'on t.	4	57,1 %	O'rta Chirchiq t.	4	36,4 %
Ohangaron t.	3	100,0 %	Chinoz t.	2	200,0 %
Bekobod t.	2	200,0 %	Yangiyo'l t.	1	100,0 %
Bo'stonliq t.	7	70,0 %	Toshkent t.	11	84,6 %
Bo'ka t.	1	9,1 %	Nurafshon sh.	1	25,0 %
Quyichirchiq t.	1	33,3 %	Olmaliq sh.	16	800,0 %
Zangiota t.	9	60,0 %	Bekobod sh.	2	50,0 %
Yuqorichirchiq t.	8	114,3 %	Chirchiq sh.	4	133,3 %
Qibray t.	8	266,7 %	Yangiyo'l sh.	4	100,0 %
Parkent t.	14	466,7 %			
Piskent t.					

2023- yil yanvar-aprel oyida, birlikda

Yillar kesimida soni

Yillar kesimida o'sish
sur'ati (foizda)

Iqtisodiy faoliyat turlari kesimida, o'tgan yilga nisbati (foizda)



Oilaviy korxonalar – uning ishtirokchilari tomonidan tovarlar ishlab chiqarish (ishlar bajarish, xizmatlar ko'rsatish) va realizatsiya qilishni amalga oshirish uchun ixtiyoriy asosda, oilaviy korxonalar ishtirokchilarining ulushli yoki birgalikdagi mulkida bo'lgan umumiy mol-mulki, shuningdek, oilaviy korxonalar ishtirokchilaridan har birining mol-mulki negizida tashkil etiladigan kichik tadbirkorlik subyektidir.

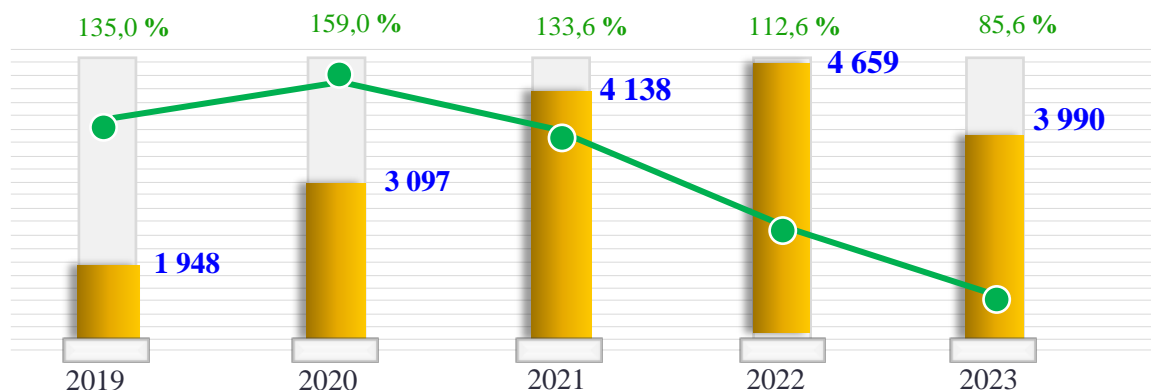
Hududlar kesimida, o'tgan yilga nisbati (foizda)

Oqqo'rg'on t.	11	220,0 %	O'rta Chirchiq t.	29	78,4 %
Ohangaron t.	24	800,0 %	Chinoz t.	4	133,3 %
Bekobod t.	4	57,1 %	Yangiyo'l t.	9	45,0 %
Bo'stonliq t.	14	38,9 %	Toshkent t.	18	85,7 %
Bo'ka t.	8	80,0 %	Nurafshon sh.	10	43,5 %
Quyichirchiq t.	9	81,8 %	Olmalik sh.	4	50,0 %
Zangiota t.	20	117,6 %	Angren sh.	2	66,7 %
Yuqori Chirchiq t.	17	81,0 %	Bekobod sh.	2	50,0 %
Qibray t.	14	107,7 %	Ohangaron sh.	7	77,8 %
Parkent t.	29	78,4 %	Chirchiq sh.	3	50,0 %
Piskent t.	6	120,0 %	Yangiyo'l sh.	2	33,3 %


2023- yil 1- may holatiga ko'ra, birlikda

Yillar kesimida soni

Yillar kesimida o'sish sur'ati (foizda)



Iqtisodiy faoliyat turlari kesimida, o'tgan yilga nisbati (foizda)



Yuridik shaxs sifatida davlat ro'yxatidan o'tib, faoliyat ko'rsatayotgan oilaviy korxonalar soni 2023- yil 1- may holatiga ko'ra 2022- yilning mos davriga nisbatan 669 taga kamaygan. Bu esa quyidagi sohalaridagi korxonalar: savdoda – 108 taga, yashash va ovqatlanish bo'yicha 145 taga sonining sezilarli kamayishi bilan izohlanadi.

Hududlar kesimida, o'tgan yilga nisbati (foizda)

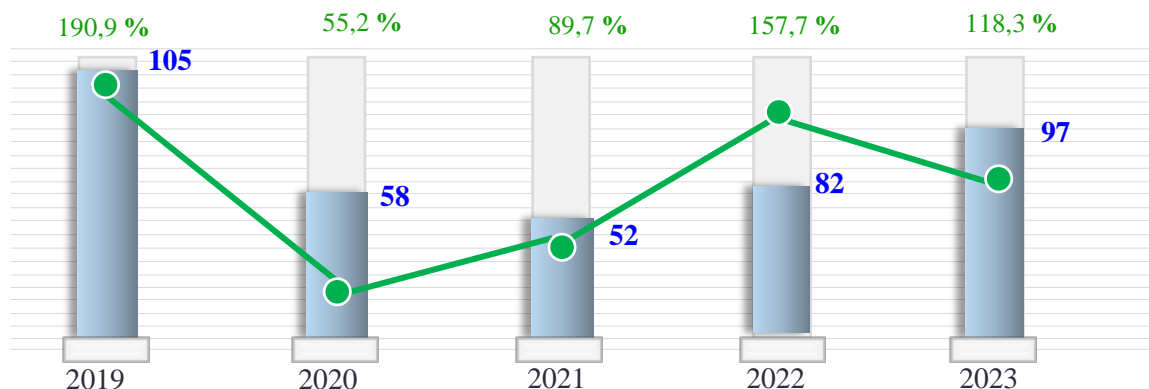
Oqqo'rg'on t.	136	69,0 %	O'rta Chirchiq t.	466	82,2 %
Ohangaron t.	94	104,4 %	Chinoz t.	83	65,9 %
Bekobod t.	72	101,4 %	Yangiyo'l t.	232	71,6 %
Bo'stonliq t.	385	89,3 %	Toshkent t.	337	81,8 %
Bo'ka t.	73	100,0 %	Nurafshon sh.	236	109,8 %
Quyi Chirchiq t.	76	131,0 %	Olmaliq sh.	69	77,5 %
Zangiota t.	351	83,4 %	Angren sh.	87	67,4 %
Yuqori Chirchiq t.	329	83,7 %	Bekobod sh.	48	84,2 %
Qibray t.	294	90,5 %	Ohangaron sh.	91	111,0 %
Parkent t.	324	81,8 %	Chirchiq sh.	58	103,6 %
Piskent t.	52	108,3 %	Yangiyo'l sh.	97	98,0 %

Yangi tashkil etilgan xorijiy kapital ishtirokidagi korxonalar va tashkilotlar to'g'risida ma'lumot

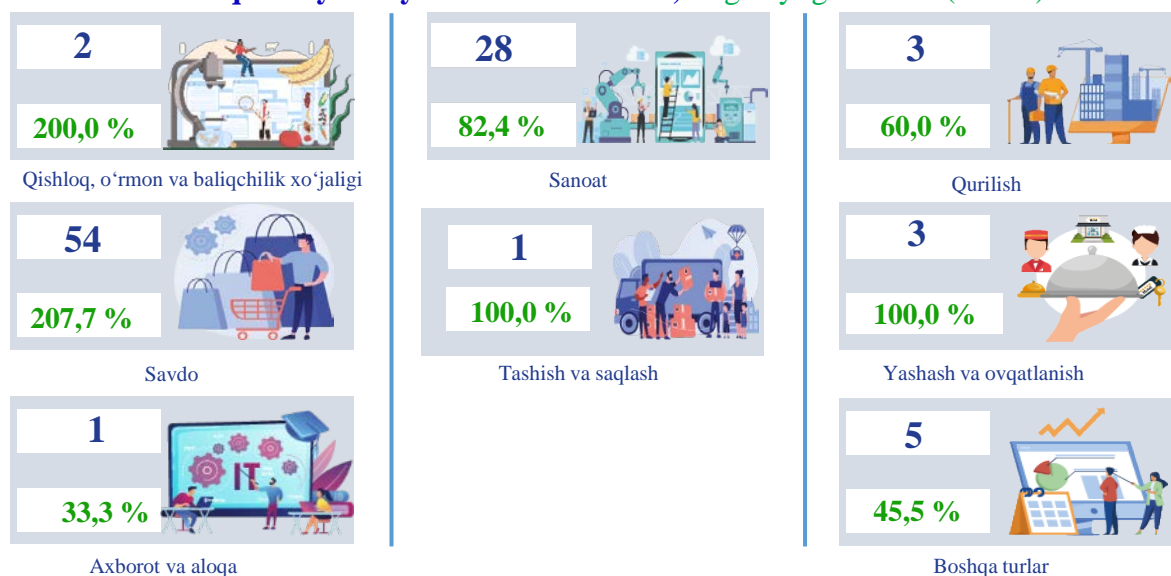
2023- yil yanvar-aprel oyida, birlikda

Yillar kesimida soni

Yangi tashkil etilganlarning
o'tgan yilga nisbati (foizda)



Iqtisodiy faoliyat turlari kesimida, o'tgan yilga nisbati (foizda)



Xorijiy kapital ishtirokidagi korxonalar – korxonaning ustav jamg'armasida norezidentlar, chet el yuridik shaxslari (chet el firmalarining filial va bo'linmalari), chet el fuqarolari va fuqaroligi bo'lmagan shaxslar mulki ishtirokidagi korxonalar hisoblanadi.

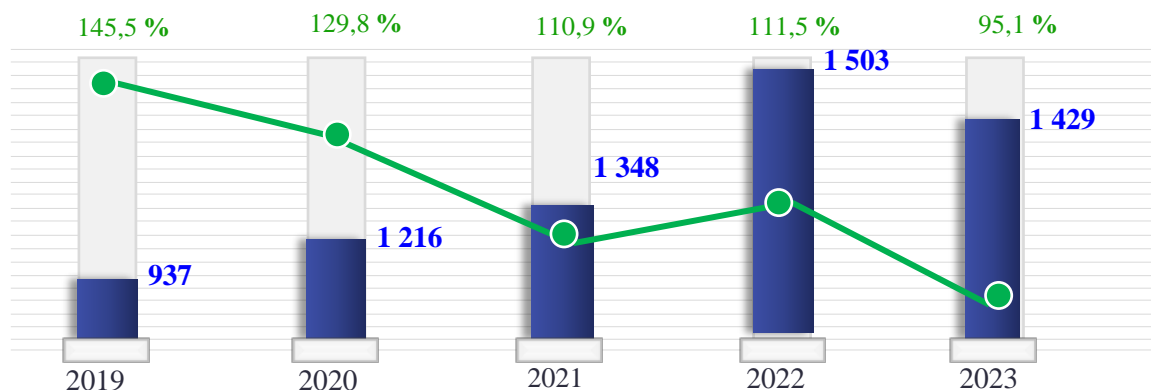
Hududlar kesimida, o'tgan yilga nisbati (foizda)

Oqqo'rg'on t.	3	300,0 %	O'rta Chirchiq t.	3	37,5 %
Ohangaron t.	2	100,0 %	Yangiyo'l t.	5	71,4 %
Bo'stonliq t.	2	66,7 %	Toshkent t.	4	66,7 %
Bo'ka t.	1	100,0 %	Nurafshon sh.	3	75,0 %
Quyichirchiq t.	4	200,0 %	Olmaliq sh.	4	100,0 %
Zangiota t.	40	363,6 %	Angren sh.	4	200,0 %
Yuqorichirchiq t.	6	300,0 %			
Qibray t.	3	25,0 %	Ohangaron sh.	1	200,0 %
Parkent t.	2	100,0 %	Chirchiq sh.	7	100,0 %
Piskent t.	1	25,0 %	Yangiyo'l sh.	2	66,7 %

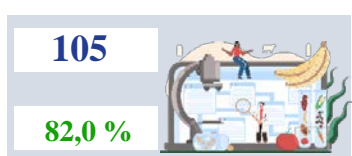
2023- yil 1- may holatiga ko'ra, birlikda

Yillar kesimida soni

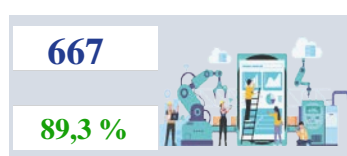
Yillar kesimida o'sish sur'ati (foizda)



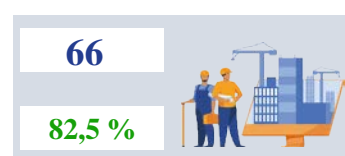
Iqtisodiy faoliyat turlari kesimida, o'tgan yilga nisbati (foizda)



Qishloq, o'rmon va baliqchilik xo'jaligi



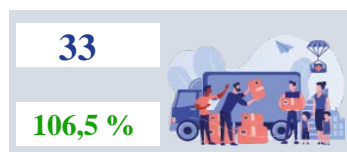
Sanoat



Qurilish



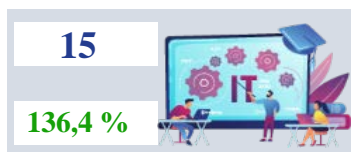
Savdo



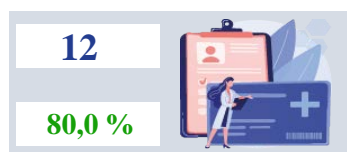
Tashish va saqlash



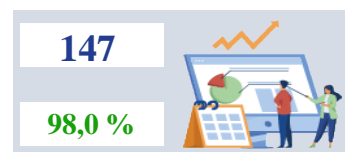
Yashash va ovqatlanish



Axborot va aloqa



Sog'liqni saqlash va ijtimoiy xizmat ko'rsatish



Boshqa turlar

Keyingi besh yilda xorijiy kapital ishtirokida faoliyat ko'rsatayotgan korxonalar soni 1,5 barobarga oshdi.

Yetakchi o'rinni 351 ta korxonada to'liq yoki qisman ulushi mavjud bo'lgan Xitoy Xalq Respublikasi egallagan.

Hududlar kesimida, o'tgan yilga nisbati (foizda)


Oqqo'rg'on t.	21	105,0 %	O'rta Chirchiq t.	81	77,9 %
Ohangaron t.	72	86,7 %	Chinoz t.	25	104,2 %
Bekobod t.	3	33,3 %	Yangiyo'l t.	77	86,5 %
Bo'stonliq t.	54	84,4 %	Toshkent t.	76	89,4 %
Bo'ka t.	13	100,0 %	Nurafshon sh.	60	89,6 %
Quyi Chirchiq t.	47	85,5 %	Olmaliq sh.	55	103,8 %
Zangiota t.	226	122,8 %	Angren sh.	84	82,4 %
Yuqori Chirchiq t.	106	93,8 %	Bekobod sh.	22	78,6 %
Qibray t.	146	89,0 %	Ohangaron sh.	53	115,2 %
Parkent t.	28	112,0 %	Chirchiq sh.	99	106,5 %
Piskent t.	27	108,0 %	Yangiyo'l sh.	54	94,7 %

2023- yil aprel oyida, birlikda



O'zbekistonda iqtisodiy o'sishni jadallashtirish, xalqaro aloqalarni kengaytirish va to'g'ridan-to'g'ri xorijiy investitsiyalar uchun qulay huquqiy muhit yaratish bo'yicha keng qamrovli iqtisodiy va ijtimoiy islohotlar olib borilmoqda. Mamlakatning strategik geografik joylashuvi, boy va xilma-xil tabiiy resurslari o'sish uchun ulkan imkoniyatlarni namoyon etadi. O'zbekiston Hukumati o'z fuqarolarining farovonligini oshirish, biznesni rivojlantirish va zamonaviy texnologiyalarni joriy etishni rag'batlantirish maqsadida, chet el investitsiyalarini ko'paytirishga ustuvor ahamiyat berilmoqda.

2023- yil 1- may holatiga ko'ra, birlikda



O'zbekistonning yangi tashqi siyosatini asosiy xususiyatlari bu ochiqlik, uzoq muddatli barqaror rivojlanishning ustuvor yo'nalishlariga e'tibor berish, qo'shni davlatlar bilan yaxshi qo'shniçilik munosabatlarini mustahkamlash, xalqaro hamkorlikni beg'araz asosda kengaytirishdir.

Buning samarasida, bugungi kunda Toshkent viloyati iqtisodiyotning turli tarmoqlarida tadbirkorlik faoliyatini yuritish va investitsiyalarni jalb qilish uchun zarur bo'lgan ichki sharoitlarni yaratish jarayonini rag'batlantirishga qaratilgan izchil islohotlar amalga oshirilayotgani kuzatilmoqda.

Shuningdek, xorijiy kapital ishtirokidagi faoliyat ko'rsatayotgan korxonalardan 572 tasi qo'shma korxonalar, 824 tasi esa xorijiy korxonalar hisobiga to'g'ri keldi.

2023- yil 1- may holatiga ko'ra, birlikda

xorijiy korxonalar

qo'shma korxonalar

15	Oqqo'rg'on t.	6
48	Ohangaron t.	24
1	Bekobod t.	2
26	Bo'stonliq t.	28
8	Bo'ka t.	5
27	Quyichirchiq t.	20
163	Zangiota t.	63
57	Yuqorichirchiq t.	49
81	Qibray t.	65
17	Parkent t.	11
16	Piskent t.	11
55	O'rta Chirchiq t.	26
13	Chinoz t.	12
49	Yangiyo'l t.	28
38	Toshkent t.	38
44	Nurafshon sh.	16
35	Olmaliq sh.	20
34	Angren sh.	50
8	Bekobod sh.	14
27	Ohangaron sh.	26
47	Chirchiq sh.	52
38	Yangiyo'l sh.	16

2023- yil 1- may holatiga ko'ra, birlikda



So'nggi yillarda O'zbekiston iqtisodiyotni jadal o'zgartirishni boshdan kechirdi va xalqaro hamjamiyatda ochiqlik, innovatsiya va biznes va sarmoyaviy to'siqlarni bartaraf etishda qat'iylik timsollaridan biri sifatida tobora ko'proq e'tirof etilmoqda.

Demak, xorijiy investitsiyalar ishtirokidagi korxonalar sonining ko'payishi, avvalambor, mamlakatdagi siyosiy barqarorlik va investitsiya faoliyatining huquqiy asoslari takomillashtirilgani bilan bog'liq.

Korxonalar va tashkilotlarning yagona davlat registri – real vaqt rejimida yangilab boriladigan ma'lumotlardan iborat bo'lgan axborot-ma'lumotnoma tusidagi avtomatlashtirilgan tizim hisoblanib, yagona klassifikatsiyalar tizimi asosida korxonalar va tashkilotlarning davlat hisobini va ularni identifikatsiyalashtirishni ta'minlaydi.

Ro'yxatga olingan – ro'yxatdan o'tkazish organlari tomonidan belgilangan tartibda davlat ro'yxatidan o'tkazilgan hamda yuridik shaxslarning davlat reestrda mavjud bo'lgan yuridik shaxslar (faoliyati tugatilgan yuridik shaxslardan tashqari).

Faoliyat ko'rsatayotgan – ro'yxatdan o'tkazish organlari tomonidan belgilangan tartibda davlat ro'yxatidan o'tkazilgan hamda moliya-xo'jalik faoliyatini amalga oshirmayotganligi yoki tugatish jarayonida ekanligi to'g'risidagi ma'lumot kelib tushmagan yuridik shaxslar.

Yangi tashkil etilgan – ro'yxatdan o'tkazish organlari tomonidan belgilangan tartibda yuridik shaxslarning davlat reestriga yangidan kiritilgan yuridik shaxslar.

Yuridik shaxslarning faollik darajasi – ma'lum bir davrda faoliyat ko'rsatmayotgan yuridik shaxslarning jami ro'yxatdan o'tgan yuridik shaxslarga nisbatining foizdagi ifodasi.

Kichik korxonalar va mikrofirmalar – O'zbekiston Respublikasi Vazirlar Mahkamasining 2016- yil 24- avgustdagi "Iqtisodiy faoliyat turlarini tasniflashning xalqaro tizimiga o'tish chora-tadbirlari to'g'risida" 275- son qarorining 1- ilovasiga muvofiq, kichik tadbirkorlik subyektlariga tegishli bo'lgan korxonalar va tashkilotlar.

Xorijiy kapital ishtirokidagi korxonalar – norezidentlar ishtirokidagi korxonalar, xorijiy yuridik shaxslar (xorijiy firmalarning filiallari va bo'limlari), korxonaning ustav fondida chet el fuqarolari va fuqaroligi bo'lmagan shaxslar ishtirok etgan korxonalar.

Ma'lumotlar O'zbekiston Respublikasi Adliya vazirligining Davlat xizmatlari markazi ma'lumotlar bazasi asosida 2023- yil 1- may holatiga ko'ra (fermer va dehqon xo'jaliklarisiz) shakllantirildi.



Korxonalar va tashkilotlarning yagona davlat registri

Tashqi foydalanuvchilar, bevosita Statistika agentligining www.stat.uz rasmiy saytida real vaqt rejimida, soʻralayotgan yuridik shaxsning (STIR) kodini kiritib, axborotlarni bepul olishlari mumkinligi belgilab qoʻyilgan.



Statistik registrlarni yuritish
boʻlimi

Tel.: (71) 202-86-83